
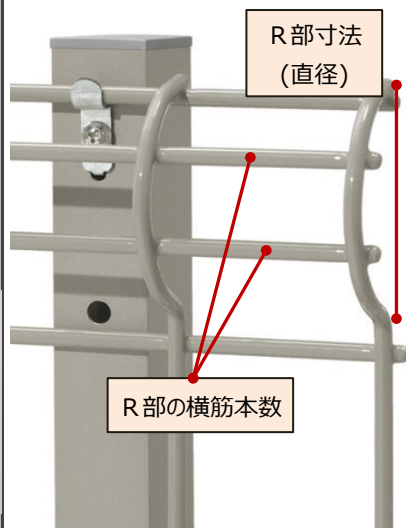
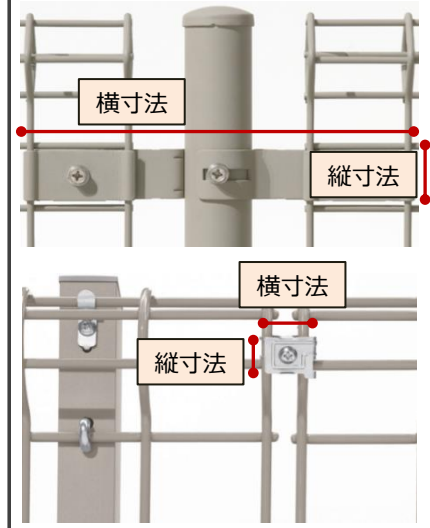


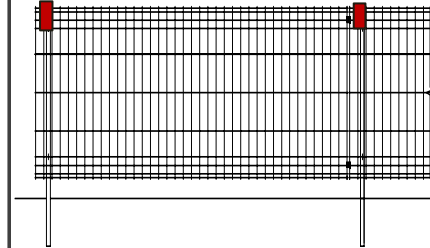


スチールメッシュフェンス・門扉 商品特定時の現場撮影・採寸のポイント

商品特定の際に重要な写真撮影や採寸のポイントです。これらのポイントを確認すると、商品が特定しやすくなります。

1 : 商品全体		2 : 上下棧デザイン		3 : 継手(部品)		
						
撮影	本体のデザインがわかるような全体像	撮影	上下部のデザイン(真円・半R・四角形など)	撮影	形状・仕様 柱との接合部	
寸法	高さ	mm	R部寸法(直径)	mm	縦寸法	mm
	幅	mm	R部の横筋本数	本	横寸法	mm
	メッシュピッチ	縦				
		横				
4 : 柱形状		5 : 錠 (門扉の場合)		その他 : ラベル		
				<p>【ラベル貼付位置】</p> <ul style="list-style-type: none"> ・柱 ・柱上部金具 (ブランド刻印) <p>等に貼り付けされています。</p> 		
撮影	柱の形状(角・丸など) 継手との接合部	撮影	内観と外観の両方	撮影	ラベル貼付位置	
寸法	柱角数	×	寸法		寸法	
	柱Φ数					mm