

■対象商品

・スパージュ・リデア

■構成部品

＜床保温材＞

浴槽保温材

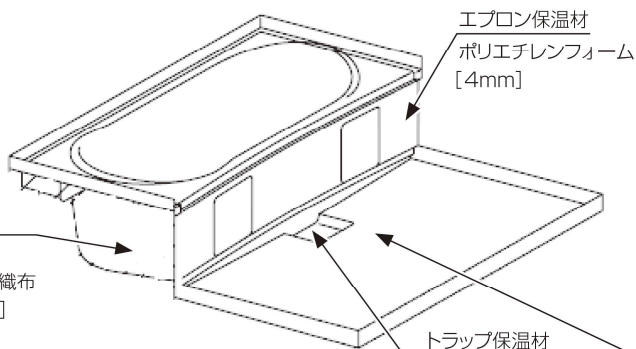
【スパージュ】

ポリエステル不織布
[全周：20mm]

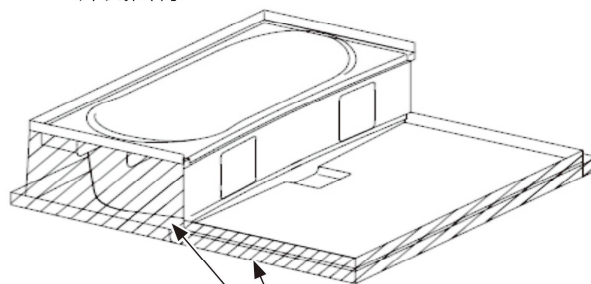
【リデア】

発泡プラスチック保温材（発泡ポリスチレン）
[側面（一般部）：20mm、底面（排水口部）：30mm]

※おそうじ浴槽の場合
ポリエチレンフォーム [底面（排水口部）：5mmまたは30mm]



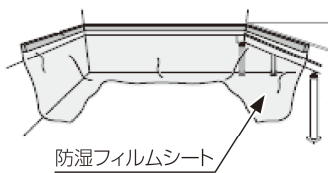
＜床気密材＞



■防湿フィルムシート 取付方法概略

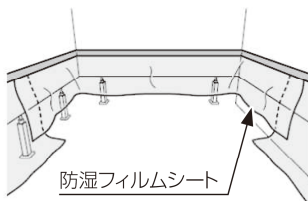
躯体への張り付け

＜浴槽側＞



防湿フィルムシート

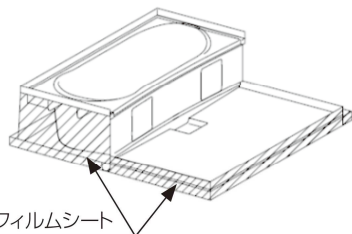
＜洗い場側＞



防湿フィルムシート

浴室周りの建築壁・根太もしくは桧木（躯体を通して横断している箇所）の上端に合わせて防湿フィルムシートを防水テープで張り付けます。

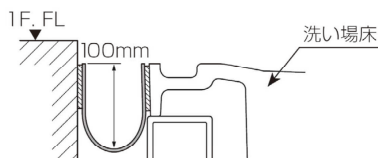
浴槽・洗い場床への張り付け



防湿フィルムシート

水返し部裏面とエプロン側面に防湿フィルムシートを両面テープで張り付けます。
※浴槽パンあり仕様の場合は、浴槽パン上部先端に張り付けます。

ドア下部への張り付け



防水パン水返し部に沿って防湿フィルムシートを両面テープで張り付けます。