



1day  
リフォーム

外付日よけ

## スタイルシェード

ペットの室内  
熱中症対策に!

窓の外側で日差しをカットして、室内の温度を心地よくキープ。

日差し対策で大切なのは **窓の外側でのカット!**



冷房の設定温度を  
抑えても **涼しく快適!**

動画で  
ご紹介

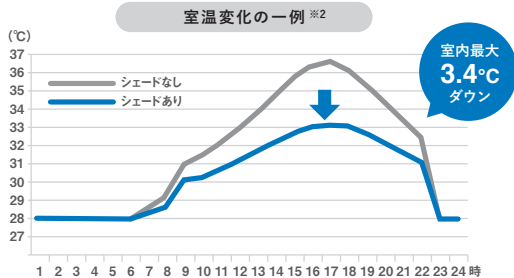
スタイルシェードを設置すれば、  
太陽の熱も紫外線もグッと軽減。

カーテンだと

スタイルシェードの場合※1



室内の温度上昇を抑えて、  
厳しい暑さから大切なペットを守ります。



なるほど1分間

ペットを守る  
窓まわり対策

※1 一般複層ガラスの窓にスタイルシェードを使用した場合の性能です。関連JISなどに基づき計測および算出した値であり、保証値ではありません。※2 「窓の省エネ効果算定ガイドライン」のモデルにてシミュレーション ■熱負荷計算プログラム「AE-Sim/Heat」にて算出 ■2階建て/延べ床面積:120.08㎡、開口面積32.2㎡ ■4人家族 ■エアコン ■冷房27°C・60% (就寝時28°C・60%) ■冷房運転:間歇運転 ■拡張アメダス気象データ2000年版の東京を使用 ■住宅断熱仕様:平成25年省エネ基準適合レベル ■窓:サーモスL一般複層ガラス ■室温計測居室:寝室 ■室温計測日:8月10日

### 見落としがちなペットの熱中症。実は、室内が要注意!

人と同様に、ペットも暑い季節は熱中症のリスクが高まります。アニコム損保の調べによると、実は屋外での熱中症よりも、屋内での発生の方が多いということがわかっています。お留守番中、自分でエアコンを設定したり、カーテンを閉めることができないため、あらかじめ飼い主が注意してあげることが大切です。


熱中症発生場所の内訳




※ 2014年にアニコム損保契約者へ実施したインタビュー結果より抜粋

#### 〈 カラーバリエーション 〉

■ デザインタイプ (プライバシーモデル)



■ デザインタイプ (ライトモデル)



#### 〈 タイプ別価格帯 〉


■ スタイルシェード (単体サッシ用)  
サイズ W1,820mm×H3,030mmの場合

	固定タイプ	
	フック固定	デッキ固定
デザインタイプ		
ベーシックタイプ		

※表示価格は2022年11月現在のメーカー希望小売価格(税別)です。商品ごとの価格で、取付費・工事費などは別途となります。

一緒にいる毎日をもっと楽しく。

ご自宅の壁を有効活用して、人にとっても、愛猫にとっても、快適な空間が出来ます。



Concept Movie


## Point 1 個性に合わせて楽しさ無限大。

猫の年齢や性格に合わせてマグネットパーツを自由に変えられるから、いくつになっても、いつまでも飽きずに遊べます。



## Point 2 インテリア空間手軽に、すっきり。

壁パネルを取り付けるだけで、ご自宅の壁がキャットウォークに。簡単・手軽に、後付けでもすっきりと設置できます。




## Point 3 猫にもやさしい、可愛いデザイン。

猫壁 マグネットパーツは、猫にもやさしい、丸みを帯びたデザイン。フェルト生地心地よい肌触りで、見た目にもかわいい仕上がりです。



## 壁パネル ラインアップ




○ プレシャスホワイト ● グレー ● ネイビーブルー

幅 : 900mm  
長さ : 1,200mm  
厚さ : 3.1mm

¥25,000

幅 : 900mm  
長さ : 2,400mm  
厚さ : 3.1mm

¥45,000



猫壁 マグネットパーツの購入はこちら！



おうちのモノとコト、いろいろ。  
LIXILオンラインショップ

※表示価格は2022年6月現在のメーカー希望小売価格(税別)です。商品のみで、取付費・工事費などは別途となります。