

家族みんなが楽しめる

もうひとつの空間をつくりませんか？

趣味のマウンテンバイクを置く
空間がほしいな…

子どもやペットを外で
遊ばせたいけれど、なかなか
時間が取れない…



エクステリア
リフォームで
パツと解決!

おすすめ商品

ココマ



愛車のメンテナンスも
できる空間ができた!



自宅に目が届く安全な
遊び場ができた♪
ママ友とお茶も楽しめそう!

便利さをもっと実感!

はじめてガーデンルームを
選ぶ方はこちら!
<https://s.lixil.com/gardenroom-1>



設置のメリットや
楽しみ方を知ろう!
https://s.lixil.com/ext_100_19




暮らしに役立つ「いいコト」がたくさん!『リクシルのエクステリアで100のいいコト』

オープンなデザインと居室感の高い 2つのデザインをご用意!




●基本タイプ

前面がすべてフィックスパネルなので、自然が身近に感じられます。



●腰壁タイプ

外からの視線を遮り、足もとを隠せるタイプです。



1,024,300円~

ガーデンルーム腰壁タイプ(土間仕様)

サイズ:2.0間×6尺

両側面:折戸 フロート板ガラス

色:アルミ形材色

屋根:ポリカーボネート

正面フィックス:ポリカーボネート 腰壁、床用材料は別途(湿式工法)

※価格は目安であり写真の仕様とは異なります。必ずカタログでご確認ください。

使い勝手に合わせて3つの形状から選べます

●ガーデンルームタイプ

屋根、前面パネル、側面パネルで囲まれた安心感のあるタイプ。

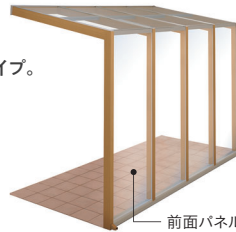
側面パネル



前面パネル

●サイドスルータイプ

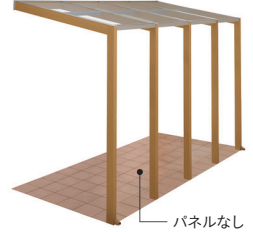
屋根と前面パネルのみで、両サイドが開いた開放感のあるタイプ。



前面パネル

●オープンテラスタイプ

テラスにぴったりな屋根と前柱だけのシンプルなタイプ。



パネルなし

シェードやスクリーンで 視線と日差しをシャットアウト

気になる外からの視線や日差しをカットしながら、プライベートな時間を過ごせる空間ができます。

●ローマンシェード



●ロールスクリーン



●カーテンレール



ガーデンルームの側面に飾り棚を設置すると、植栽やお気に入りの作品を飾るスペースをつくれます。

●カスタムウォール ●クリアウォール



製品について
もっと詳しく!

スペックや価格
についてはコチラ!

https://s.lixil.com/ext_gr_h2



ココマのカタログは
こちらをチェック!

https://s.lixil.com/ext_gr_c2

