



自然災害に強いカーポートで

愛車を雪や風から守りませんか？

雪の多い地域だから、
車庫の雪下ろしが大変…。
もっとラクにならないかな。



カーポートって台風で
倒れたりしないのかな？



エクステリア
リフォームで
パツと解決！

おすすめ商品

カーポートST / カーポートSW



●お住まいの地域によって選べる3タイプの耐積雪強度

積雪
100cm
3000タイプ



積雪
150cm
4500タイプ



積雪
200cm
6000タイプ



・対積雪強度は比重0.3で算出しています。数値は目安であり商品保証値ではありません。
・耐風圧性能を表す「基準風速」は建設省(現国土交通省)告示第1454号で定められた基準です。



基準風速
V₀=46m/s



こんなに強い風にも
耐えられるなら、
大型台風が来ても安心ね！



地域にぴったりな強度の
カーポートを選べるから、
雪下ろしが減って助かる！

便利さをもっと実感！

車を傷つけない
雪下ろしのコツをご紹介！
https://s.lixil.com/ext_100_09



積雪対応のカーポートの
選び方はコチラ
https://s.lixil.com/ext_100_41



暮らしに役立つ「いいコト」がたくさん！『リクシルのエクステリアで100のいいコト』

豪雪地域でも安心して使える！
カーポートST



355,900円～

カーポート ST 3000 1台用・小屋根サイズ
基本 単体 4本柱 30-55型
間口 3,084mm×奥行 5,453mm 標準柱使用
屋根材別途

※価格は目安であり写真の仕様とは異なります。必ずカタログでご確認ください。

外観にあわせて住まいの顔を美しく演出

直線的で骨太なデザインが、ファサード空間を立体的に演出。梁や屋根の延長、連結も可能なため、カースペースの使い勝手や意匠性がアップします。



ぬくもりある木調色でファサードをコーディネート



カースペースを明るく有効に

耐積雪強度はそのままだに、柱の少ない機種が登場！



耐積雪強度
150cm相当^{*1}
[4500タイプ]

4本柱仕様

1台用 (30-55型)



2台用 (55-55型)



カーポートST4500で
4本柱、6000で6本
柱の仕様を新たに追
加。対積雪性能は変
わらず、柱が少ない
ので乗降もスムーズ
です。

耐積雪強度
200cm相当^{*1}
[6000タイプ]

6本柱仕様

1台用 (30-55型)



2台用 (55-55型)



337,300円～

カーポート SW 900 1台用
基本 単体 4本柱 30-55型
間口 3,084mm×奥行 5,453mm 標準柱使用
屋根材別途

※価格は目安であり写真の仕様とは異なります。必ずカタログでご確認ください。

台数や敷地にあわせて選べる仕様

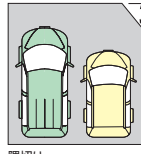
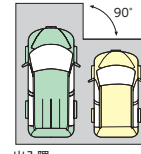
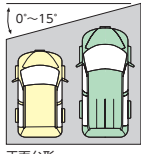
●台数と駐車方法

台数や敷地に合わせて、サイズと駐車方法を選べます。



●異形敷地にも対応

さまざまな変形敷地でも対応できるように、3つのバリエーションをご用意しています。



●梁はね出し

柱の位置を外側に移動できます。柱位置に配管がある場合や乗り降りをよりスムーズにしたい場合などに最適です。



カーポートSTについて

特長やラインアップを
カタログでチェック!

https://s.lixil.com/ext_cp_c4

製品紹介のサイトは
こちらから!

<https://s.lixil.com/carport-st>



カーポートSWについて

特長やラインアップを
カタログでチェック!

https://s.lixil.com/ext_cp_c3

製品紹介のサイトは
こちらから!

<https://s.lixil.com/carport-sw>



製品について
もっと詳しく!